

nifty lift

HR17 4x4



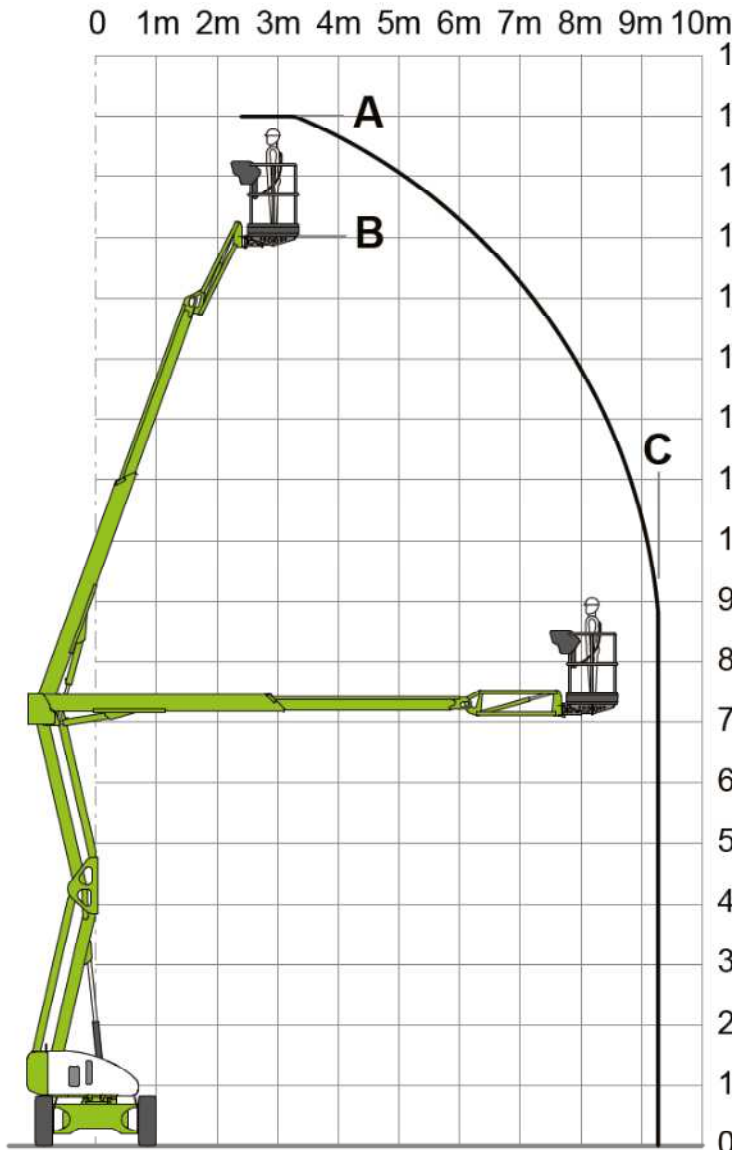
HYBRID



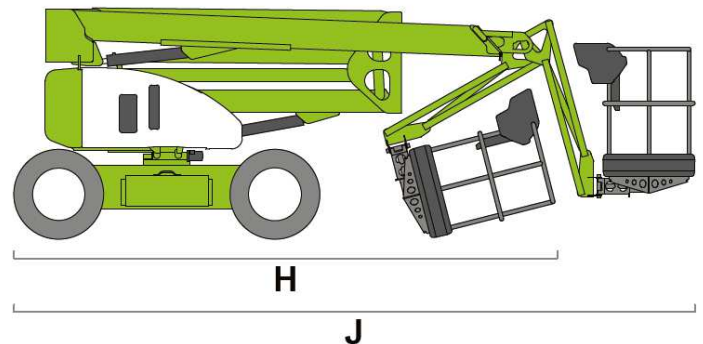
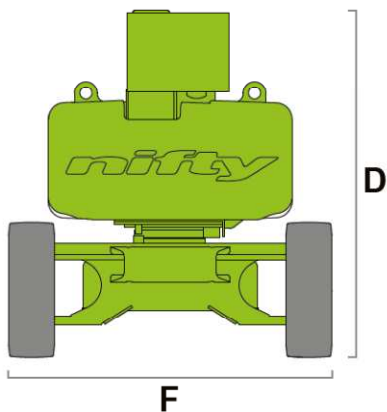
NACELEXPERT
partenaire d'élévation

CARACTERISTIQUES TECHNIQUES

NIFTYLIFT HR17 HYBRID 4X4



Hauteur de travail A :	17.20 m
Hauteur de plancher B :	15.20 m
Déport C :	9.40 m
Hauteur sous déport :	7.00 m
Charge admissible :	225 kg
Poids à vide :	5000 kg
Longueur repliée J :	6.35 m
Longueur transport H :	4.80 m
Largeur F :	2.00 m
Hauteur repliée D :	2.10 m
Bras pendulaire :	150°
Dim. Panier :	1.80 x 0.85 m
Rotation panier :	180°
Rayon ext. Braquage :	3.70 m
V. déplacement repliée :	6.0 km/h
V. déplacement travail :	1.0 km/h
Rampe admissible :	45% soit 24°
Pente en travail :	5% soit 3°
Moteur Kubota D722 :	18.8Cv soit 14Kw
Moteur électrique :	10 kW 48V
Puissance Hybride :	24 kW
Batteries :	8 x 6V 250 Ah
Rotation tourelle sur 360° non continue	
Garde au sol :	270 mm
Pneumatiques NM :	33 x 12-20 mousse
Poinçonnement au sol :	831 kN/m ²
Répartition au sol :	12.81 kN/m ²
Conforme aux normes EN280 en vigueur 2006/42/EC , 2004/108/EC	



2 Les Longées – 33230 ABZAC

Tél : 05 57 40 00 21 Fax : 05 57 23 08 07

www.nacelexpert.com email : contact@nacelexpert.com

Distributeur Exclusif des nacelles élévatrices NIFTYLIFT